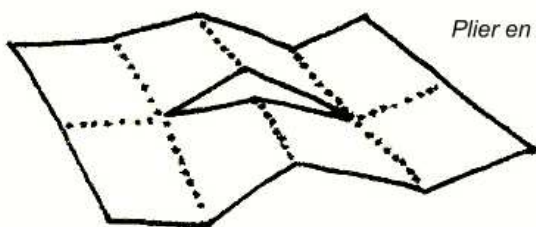
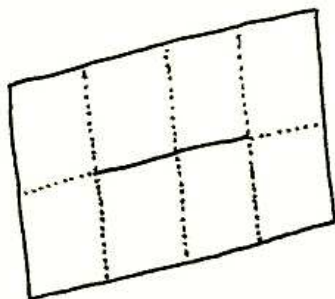
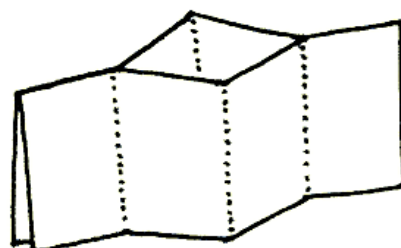


## Technique pour fabriquer ses petits livres

Plier selon les pointillés  
et couper la partie centrale  
le long du trait gras



Plier en accordéon



On obtient un petit livret,  
sans colle et sans agrafe !



Les petits curieux peuvent aller voir le site des PETITS LIVRES :  
<http://petitslivres.free.fr/>

Un site publié par des enseignants qui mettent en ligne les livres  
fabriqués par leurs élèves.